



# コクサイの


# NEW

# ハンタツスビス

# M4

## タップ作業不要！ 下穴をあけて ビスを入れるだけ！

材質：特殊合金 (SWCH16A)  
 表面処理：耐蝕シルバーコート  
 (ナベ4×3.5・ナベ4×5.5  
 ・なべZは、3価クロメート)  
 ネジピッチ：M4×0.7  
 ドライバービット：2番



### 【特長】

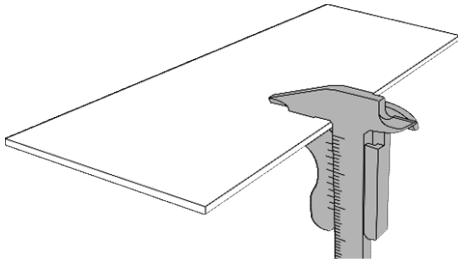
- ・板厚に関係なく、下穴をあけてねじ込むだけでOK！
- ・タップ・タップハンドル・切削オイル等が不要なので、従来のタップ工法に比べ低コスト！
- ・必要な工具の数が少ないので、準備が楽！
- ・タップを折る心配もないので、“ロス”もなし。
- ・ドリルビスにありがちな「裏側に出た刃先の処理」が必要なし！
- ・相手は厚み0.8mmから無限大！
- ・表面処理には、サビに強い「耐蝕シルバーコート」を採用！  
(ナベ4×3.5・ナベ4×5.5のみ、3価クロメート仕上げ)
- ・本製品施工後のねじ山は従来のタップ工法と同等の仕上がりになるので、一般的「ミリねじ (ポディービス/小ねじ)」と差し替えが可能！
- ・一般的な「ミリねじ (ポディービス/小ねじ)」のようにナットの使用もでき、汎用性バツグン！
- ・奥深いところの施工でも、ロングタップは必要なし！

### 【なべZ】

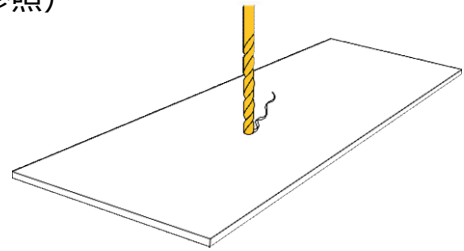
- ・ワッシャー2種類をあらかじめ組み込み済。別途組み込む必要がないので、作業効率が大幅アップ！ 「ワッシャーの入れ忘れ」も防止！
- ・ワッシャーが脱落することもないため、ワッシャーの紛失等によるイライラもなし！
- ・スプリングワッシャーと10mm径の大型平ワッシャーを採用。緩み止め効果と同時に座面の陥没・取付物の破損を防止。より確実な締結が可能！

## 使用方法

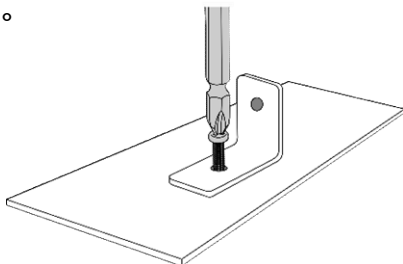
①ビスをねじ込む相手の厚さを測る。



②厚さに応じた大きさ・深さの下穴をあける。  
(④参照)



③あけた下穴に本製品をねじ込んで、取付物を止める。



④下穴径・深さ (参考値)

板厚	下穴径
0.8mm ~ 3.2mm	= 3.5mm
3.3mm 以上	= 3.7mm

※上記はあくまで参考値ですので、相手部材に合った適切な下穴径をお選び下さい。

下穴深さ = ビスの長さ + 5mm

※下穴の切粉を排出後、打ち込んでください。



※本仕様は予告なく変更する事がありますので、ご了承下さい。2024.3.5

# Kokusai

株式会社コクサイ

# ハンタップビス M4

	※表面処理：耐蝕シルバーコート	〔BOX 大〕	〔BOX 小〕	〔腰パック〕	〔ミニパック〕
なべ 4×10		4,000本	2,000本	600本	102本
なべ 4×15		3,500本	1,750本	525本	90本
なべ 4×20		3,000本	1,500本	450本	81本
なべ 4×25		2,500本	1,250本	375本	61本

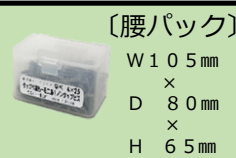

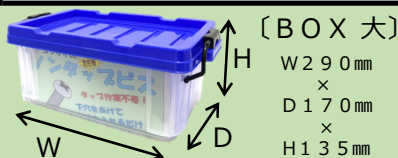
## ブレーカーサイズ

	※表面処理：3価クロメート	〔BOX 大〕	〔BOX 小〕	〔腰パック〕	〔ミニパック〕
なべ 4×35		1,500本	750本	225本	37本
なべ 4×55		1,000本	500本	150本	28本

	※表面処理：耐蝕シルバーコート	〔BOX 大〕	〔BOX 小〕	〔腰パック〕	〔ミニパック〕
皿 4×10		4,000本	2,000本	600本	102本
皿 4×15		3,500本	1,750本	525本	90本
皿 4×20		3,000本	1,500本	450本	81本
皿 4×25		2,500本	1,250本	375本	61本

	※表面処理：3価クロメート	〔BOX 大〕	〔BOX 小〕	〔腰パック〕	〔ミニパック〕
なべZ 4×8		3,000本	1,500本	450本	70本
なべZ 4×10		2,600本	1,300本	390本	63本
なべZ 4×12		2,500本	1,250本	375本	60本
なべZ 4×14		2,400本	1,200本	360本	56本
なべZ 4×20		2,000本	1,000本	300本	50本

定価 57,000円 28,500円 9,400円 2,700円



※本仕様は予告なく変更する事がありますので、ご了承下さい。2024.3.5

**Kokusai**  
株式会社コクサイ



# コクサイの


# ハンタップビス

## M5 (なべ)

## M6 (六角アプセット)

### NEW

### タップ作業不要! 下穴をあけて ビスを入れるだけ!



一般的な六角アプセット (3番ビット)



ノンタップビス六角アプセット (2番ビット)

### いつものビットで回せます!!

材質：特殊合金  
表面処理：耐蝕シルバーコート  
ネジピッチ：M5×0.8  
ドライバービット：2番

材質：特殊合金  
表面処理：耐蝕シルバーコート  
ネジピッチ：M6×1.0  
ドライバービット：2番  
対辺：10mm

#### 【特長】

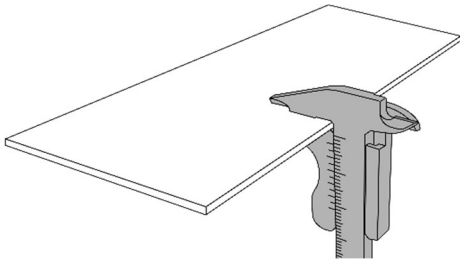
- ・板厚に関係なく、下穴をあけてねじ込むだけでOK!
- ・M6のアプセットタイプは、いつもの2番ビットで回すことも10mmのソケットやラチェットでも使用可能!!
- ・タップ・タップハンドル・切削オイル等が不要なので、従来のタップ工法に比べ低コスト!
- ・必要な工具の数が少ないので、準備が楽!
- ・タップを折る心配もないので、“ロス”もなし。
- ・ドリルビスにありがちな「裏側に出た刃先の処理」が必要なし!
- ・相手は厚み1.0mmから無限大!
- ・表面処理には、サビに強い「耐蝕シルバーコート」を採用!
- ・本製品施工後のねじ山は従来のタップ工法と同等の仕上がりになるので、一般的な「ミリねじ (ボディービス/小ねじ)」と差し替えが可能!
- ・一般的な「ミリねじ (ボディービス/小ねじ)」のようにナットの使用もでき、汎用性バツグン!
- ・奥深いところの施工でも、ロングタップは必要なし!

#### 【なべZ・六角アプセットZ】

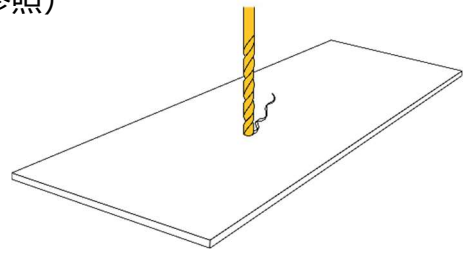
- ・ワッシャー2種類をあらかじめ組み込み済み。別途組み込む必要がないので、作業効率が大幅アップ! 「ワッシャーの入れ忘れ」も防止!
- ・ワッシャーが脱落することもないため、ワッシャーの紛失等によるイライラもなし!
- ・スプリングワッシャーと10mm径の大型平ワッシャーを採用。緩み止め効果と同時に座面の陥没・取付物の破損を防止。より確実な締結が可能!

## 使用方法

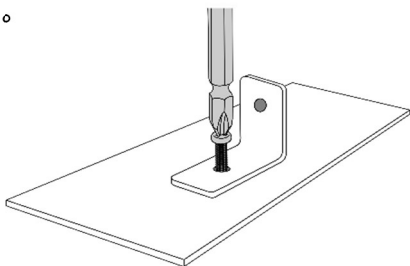
①ビスをねじ込む相手の厚さを測る。



②厚さに応じた大きさ・深さの下穴をあける。  
(④参照)



③あけた下穴に本製品をねじ込んで、取付物を止める。



④下穴径・深さ (参考値)

M5	板厚	下穴径
	0.8mm 以上	= 4.5mm
M6	板厚	下穴径
	1.0mm 以上	= 5.5mm

※上記はあくまで参考値ですので、相手部材に合った適切な下穴径をお選び下さい。

**共通** 下穴深さ = ビスの長さ + 5mm

※下穴の切粉を排出後、打ち込んでください。



※本仕様は予告なく変更する事がありますので、ご了承下さい。2024.3.5

# Kokusai

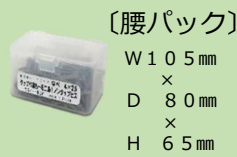
株式会社コクサイ

# ハンタックスビス M5 & M6

		※表面处理：耐蝕シルバーコート			
		[BOX 大]	[BOX 小]	[腰パック]	[ミニパック]
なべ	5×10	2,500本	1,250本	375本	60本
なべ	5×15	2,100本	1,050本	315本	50本
なべ	5×20	1,700本	850本	255本	40本
なべ Z	5×10	1,500本	750本	225本	30本
なべ Z	5×15	1,300本	650本	195本	26本
なべ Z	5×20	1,100本	550本	165本	23本

		※表面处理：耐蝕シルバーコート			
		[BOX 大]	[BOX 小]	[腰パック]	[ミニパック]
六角アプセット	6×15	1,100本	550本	165本	23本
六角アプセット Z	6×15	700本	350本	105本	14本
六角アプセット Z	6×20	600本	300本	90本	12本
六角アプセット Z	6×25	500本	250本	75本	10本
定価		57,000円	28,500円	9,400円	2,700円

※本仕様は予告なく変更する事がありますので、ご了承下さい。2024.3.5



**Kokusai**  
株式会社コクサイ



# コクサイのノンタップビス

# トライアルキット

## NEW

## 各サイズの 詰め合わせ!!

### M4トライアルキット

### M5・6トライアルキット



なべ	皿	なべZ
4×10 204本	4×10 204本	4×10 126本
4×15 180本	4×15 180本	4×12 120本
4×20 142本	4×20 142本	4×14 112本
4×25 102本	4×25 102本	4×20 100本
4×35 74本		
4×55 56本		

定価 57,000円

なべ	なべZ	六角 アセットZ
4×10 204本	5×10 60本	6×15 28本
4×15 180本	5×15 52本	6×20 24本
4×20 142本	5×20 46本	6×25 20本
4×25 102本		
4×35 74本		
4×55 56本		

定価 57,000円

六角軸コバルトドリル

- 3.5 定価 1,900円
- 3.7 定価 2,000円
- 4.5 定価 2,500円
- 5.5 定価 3,200円

# Kokusai

株式会社コクサイ






# コクサイの

# ハンタップビス

# トライアルキット (小)



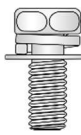
## M4トライアルキット (小)



ハンタップビス M4トライアルキット (小)		
形状	サイズ	本数
 なべ	4×10	102本
	4×15	90本
	4×20	71本
	4×25	51本
	4×35	37本
	4×55	28本
 Ⅲ	4×10	102本
	4×15	90本
	4×20	71本
	4×25	51本
 なべZ	4×10	63本
	4×12	60本
	4×14	56本
	4×20	50本
定価 28,500円		

## M5・6トライアルキット (小)



ハンタップビス M5・6トライアルキット (小)		
形状	サイズ	本数
 なべ	4×10	102本
	4×15	90本
	4×20	71本
	4×25	51本
	4×35	37本
	4×55	28本
 なべZ	5×10	102本
	5×15	90本
	5×20	71本
 六角アプセットZ	6×15	63本
	6×20	60本
	6×25	56本
定価 28,500円		

六角軸コバルトドリル

- 3.5 定価 1,900円
- 3.7 定価 2,000円
- 4.5 定価 2,500円
- 5.5 定価 3,200円

# Kokusai

株式会社コクサイ