

新製品

# THナット

(テーフ付ヒシナット)

※日本製

PAT.


ヒシナット(ナカナット)にテーフが付きまして!



ドブメッキ仕様新登場!




3分(W3/8)全ネジ対応



商品名・品番	1ケース入数	定価	備考
THナット (ユニクロメッキ仕様)      THN-3/8	100個×6	80円/個	
D-THナット (ドブメッキ仕様)      D-THN-3/8	100個×6	150円/個	


# ※使用方法



① テープの反対面から、テープがはがれない程度にボルトをねじ込む。

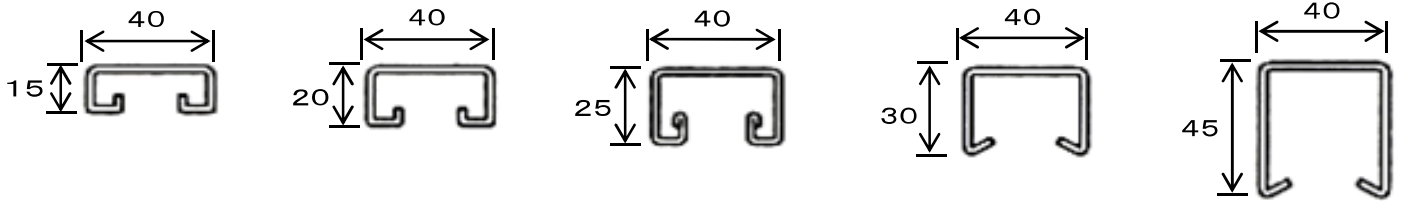


② レースウェイ・ハンガーレールなどの支持金具に、まっすぐ挿入する。



③ ボルトを時計回りに90度、“カチン”と当たるまで回し、そのまま押しつけながら、ボルトが固定されるまでねじ込んで完了。

※ほとんどのメーカーのレールに対応



## 【特長】

- レースウェイ・ハンガーレール・ダクター等、ほとんどのレール形状に対応！
- 判別しにくかったボルト挿入方向(表裏)が、テープによって一目瞭然！
- 事前にナットをレールに入れておく必要なし！全ネジにナットをねじ込み、下から挿入可能！
- 設置しにくい長い全ネジでも、楽々設置！（近寄る必要なし。床からでも作業可能！）
- 薄暗い・見にくい・高い・狭い・離れている・・・等、作業しにくい場所でも楽々施工！
- **単純な「押し付けながらの回転」で作業でき、“コツ”（微妙な作業）が一切不要！**
- 両端の“脱落・共回り防止の突起”がレールからの「脱落」「ズレ」「共回り」を防止！
- 確認のため、わざわざ覗き込む必要なし！  
 “カチン！”という音と“コツン！”という手応え(アンサーバック機能)により、  
 しっかりロックされたことが確認できます！  
 ナットの正常回転不足でレールに “しっかり掛かっていない” 等という  
 失敗による再作業が無くなります！

※ 再利用の場合、本来の性能が発揮されない場合があります。

## THナット(テープ付ヒシナット) THN-3/8(D-THN-3/8) 寸法図

